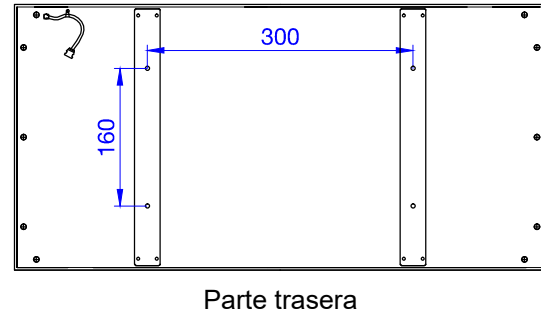
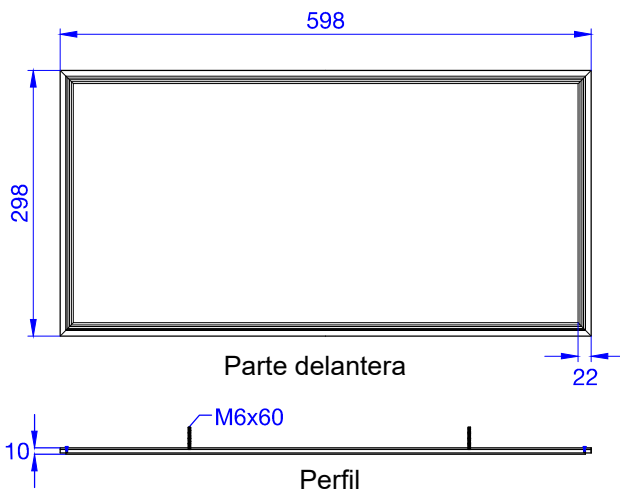
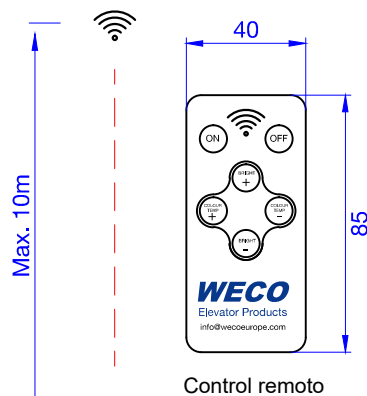


DIMENSIONES

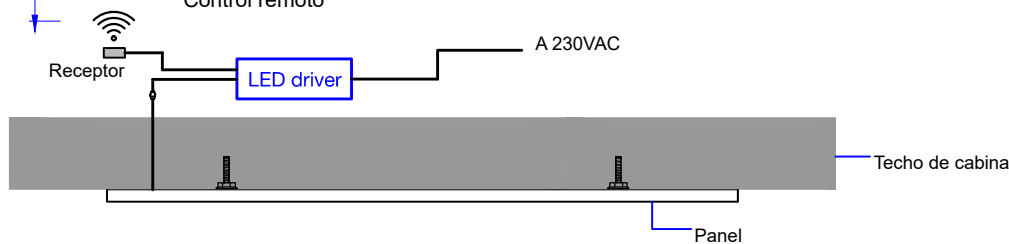


INSTALACIÓN



1. "ON": enciende el panel
2. "OFF": apaga el panel
3. "BRIGHT+": aumenta el brillo un 10% cada vez que se pulsa el botón
4. "BRIGHT-": disminuye el brillo un 10% cada vez que se pulsa el botón
5. "COLOUR TEMP+": aumenta la temperatura del color un 10% cada vez que se pulsa el botón (K)
6. "COLOUR TEMP-": disminuye la temperatura del color un 10% cada vez que se pulsa el botón (K)

ⓘ El control remoto utiliza tecnología infrarroja. Cualquier obstrucción entre el control remoto y el receptor podría afectar al funcionamiento correcto.



DATOS TÉCNICOS

Potencia	Lúmenes	Voltaje	CCT
20W	1400 ~ 1700lm	100 ~ 240VAC	Ajustable 3000 ~ 6000K