




Dimensiones



Modelo N°	L1(mm)	L2(mm)	W(mm)	H(mm)	Flujo (lm)	Ra	Voltaje de entrada
05.SLK.T6B.12W	865	1025	22	31	1200	>80	180-265VAC
05.SLK.T6B.16W	1155	1315	22	31	1600	>80	180-265VAC

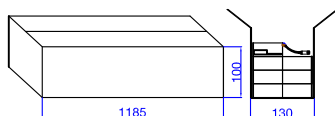
Cable

	Código	Longitud (m)	Peso (kg)	Tipo de cable
 Cable de conexión	05.SLK.EXT.2M	2	0.13	H05VVH2-F 3x0.75mm <sup>2</sup>
	05.SLK.EXT.3M	3	0.20	
	05.SLK.EXT.5M	5	0.32	
 Latiguillo	05.SLK.END.10M	10	0.55	

Embalaje

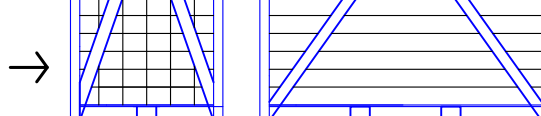


Medidas interiores: 1171x40x30mm



Medidas exteriores: 1181x130x100mm


Contenido:  
6x luces  
5x cables de conexión  
1x latiguillo  
12x Fijaciones  
1x Kit de fijación



Medidas pallet: 1200x800x1150

Peso neto: 210 kg  
Peso bruto: 255kg  
Cantidad: 60 sets / 360 luces por pallet

Conexión



 MAX 15x